

Kurzanleitung: Teilnahme an Veranstaltungen mit Webex Events über den Browser

1. Gehen Sie auf die Webseite der Veranstaltung: <https://hsrw.info/c8afe>
2. Klicken Sie auf den entsprechenden Teilnahmelink der Veranstaltung
3. Es öffnet sich folgendes Fenster:

Jetzt dem Event beitreten

Geben Sie für den Beitritt zu diesem Event folgende Informationen an.

Vorname:

Nachname:

E-Mail-Adresse:

Event-Passwort:

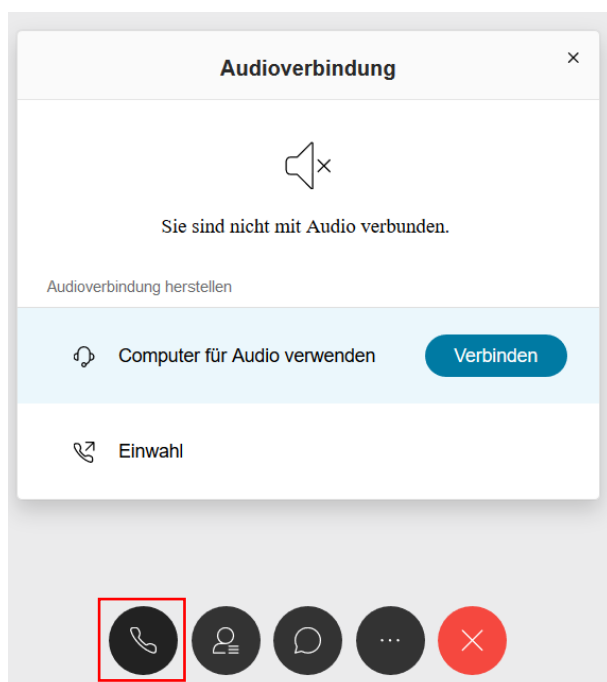
Jetzt beitreten

[Per Browser beitreten](#) **NEW!**

Wenn Sie der Gastgeber sind, [starten Sie Ihr Ereignis](#).

4. Geben Sie Ihren Namen und Ihre E-Mail-Adresse ein
5. Geben Sie – falls nötig – das Event-Passwort ein (dieses finden Sie unter dem Teilnahmelink auf der Webseite des Studium Generale)
6. Klicken Sie auf „**Per Browser beitreten**“ → Sie treten dem Event dann automatisch bei.

(Falls Sie die Webex Meetings App bereits installiert haben kann es auch sein, dass Sie automatisch über die App beitreten. Lesen Sie dann bitte die Anleitung zur Teilnahme über die Webex App)



a) Zum Aktivieren der Audioverbindung klicken Sie auf das Telefon-Symbol ganz links in der unteren Leiste

b) Wählen Sie „**Computer für Audio verwenden**“: klicken Sie auf „Verbinden“


c) Es öffnet sich ein Fenster: Erlauben Sie hsrw.webex.com den Zugriff auf Ihr Mikrofon

Funktionen während der Teilnahme (bei Einwahl über den Browser)

Fragen stellen

Die Veranstaltung lebt von Ihren Fragen. Diese können Sie entweder schriftlich im Chat stellen, oder Sie nutzen die Funktion „Hand heben“, um Ihre Frage mündlich zu stellen.

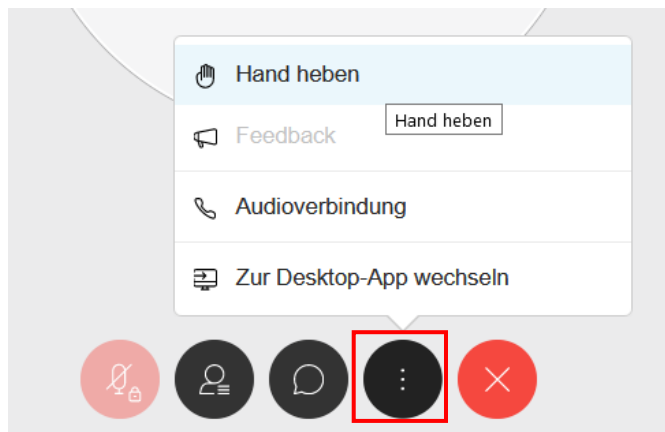
1. Chat:



- Durch Anklicken der Sprechblase (mittlerer Knopf) aktivieren Sie den Chatbereich, welcher sich rechts im Fenster öffnet
- Sie können dann auswählen, ob Sie die Frage an alle oder bspw. nur an den Moderator stellen wollen

Tipp: am besten stellen Sie die Frage an alle, damit sie für alle Teilnehmer im Chat lesbar ist

2. „Hand heben“:



- Klicken Sie in der unten im Fenster angezeigten Symbolleiste auf die drei Punkte und wählen Sie „Hand heben“
- Der Moderator wird dann Ihr Mikrofon freischalten, sodass Sie Ihre Frage mündlich stellen können
- Wenn Sie Ihre Frage gestellt haben, wird Ihr Mikrofon wieder stummgeschaltet
- Klicken Sie anschließend bitte auf „Hand senken“